






















































Ceresit, kiinnityslaastien suositellut käyttökohteet

Ceresit

	 CM12	 CM17 LD	 CM17 W	 CM14	 CM90	 CM49	 CM77	 CE79/89 epoxy
Vaaleat laatat, vaaleat saumat lasimosaiikki (seinässä)								
Isot lattialaatat (yli 300mm x 300 mm)								
Erittäin suuret laatat seinällä (esim. 1 m x 2 m)								
Luononkivi laatat								
Märkätilojen seinät (Tycroc, kipsilevy, betoni, lujat tasoitepinnat yms.)								
Sementtikuitulevyalusta seinissä								
Alustana vanha laatta, muovimatto, maalattu seinä (Emme suosittele laatoittamista. Suositus: uudet pohjat)								
Saunan seinät, kuorelliset takat.								
Lastulevy, OSB-levy								
Parvekkeet ja terassit								
Peltiseinä, metalli RST								

Hyvin soveltuva 

Erinomaisesti soveltuva 